

ACTO DE PRESENTACION TELEMATICO

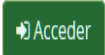


Acceso a PROCEDIMIENTO: ACTO de presentación Pruebas de Obtención de título de T/TS de FP (Pruebas libres- POT) 2020/21




Autenticación - Cl@ve

Acceda al trámite con un certificado digital reconocido, con CL@VE-PIN o CL@VE-PERMANENTE.



Certificado Digital

Acceda al trámite utilizando un certificado digital de la FNMT o su DNI-e



PROCEDIMIENTO: ACTO de presentación Pruebas de Obtención de título de T/TS de FP (Pruebas libres- POT) 2020/21



[Instrucciones](#) > [Quién eres](#) > [Datos personales](#) > **[Datos solicitud](#)** > [Confirmar](#) > [Fin](#)

Descarga documentación del acto de presentación

Acto de presentación para:

Prueba para la obtención de título de T/TS (Documentación y adm. sanitaria)

[Descarga Documentación](#)

Los campos marcados con * son obligatorios.

[← Anterior](#)

[✓ Guardar](#)

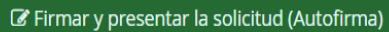
[Siguiente →](#)

[Instrucciones](#) > [Quién eres](#) > [Datos personales](#) > [Datos solicitud](#) > **Confirmar** > [Fin](#)

Documento de su solicitud

Antes de proceder a la firma del documento, deberá instalar **AUTOFIRMA** si no lo ha hecho previamente. Para acceder al manual de instalación por favor, pulse [aquí](#)

Compruebe que los datos de la solicitud son veraces y **firmela digitalmente** para finalizar el proceso de presentación telemática.





☰ 125c7f75-0366-4220-bd29-bf8f3b45651a.pdf

1 / 1

—

100%

+



Antes de proceder a la firma del documento, deberá instalar **AUTOFIRMA** si no lo ha hecho previamente. Para acceder al manual de instalación por favor, pulse [aquí](#)

Compruebe que los datos de la solicitud son veraces y **firmela digitalmente** para finalizar el proceso de presentación telemática.

Firmar y presentar la solicitud (Autofirma)

[← Volver](#)

125c7f75-0366-4220-bd29-bf8f3b45651a.pdf

1

Diálogo de Seguridad

Seleccione un certificado

Confirme el certificado pulsando Aceptar. Si no es este el certificado que desea usar pulse Cancelar.

Emisor: AC PINT Ucaurico. Uso: Firma y autenticación
Valido desde: 10/12/2019 hasta 10/12/2023
[Haga clic aquí para ver las propiedades del certificado](#)

Aceptar Cancelar

ON Y DEPORTE
Personal

LA SECRETARIA VIRTUAL DE LOS CENTROS EDUCATIVOS DE LA JUNTA DE ANDALUCÍA

CERTIFICA

Que D/Dª _____

ha realizado el acto de presentación de acuerdo a la disposición novena de la Orden de 18 de enero de

PROCEDIMIENTO: ACTO de presentación Pruebas de Obtención de título de T/TS de FP (Pruebas libres- POT) 2020/21



Ayuda

[Instrucciones](#) > [Quién eres](#) > [Datos personales](#) > [Datos solicitud](#) > [Confirmar](#) > [Fin](#)

Ha realizado la presentación telemática de su solicitud.

En el siguiente enlace puede descargar la solicitud, en formato pdf.


(Recuerde que la mayoría de navegadores se encuentran configurados para guardar los archivos descargados en la carpeta "Descargas"):

[Descarga de la solicitud](#) 

[Nueva solicitud](#) +

Información solicitud

Estado: **PRESENTADO**
Fecha Finalización: **08/04/2021 10:46:27**

NIF/NIE/Pasaporte: 
Código: **rjqGZ0Km**

Registro Telemático

Si, al realizar el acto de presentación telemático, no recibe un SMS con su usuario y clave para acceder al simulacro y a los exámenes, puede obtenerlo aquí: <https://www.juntadeandalucia.es/educacion/seneca/seneca/jsp/general/DetAutologin.jsp?rndval=208652864>

Si tampoco le funciona, contacte con su centro sede para obtener las credenciales.

El acto de presentación se hará de forma telemática a través del enlace publicado en la web de FP y en la secretaría virtual. Solo si ha tenido problemas técnicos que no le han permitido realizar el trámite de esta forma, acudirá al acto de presentación presencial que tendrá lugar en el centro, el día indicado.

Idea básica: Si ha realizado el acto telemático NO vaya al presencial.